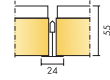




Ecophon Combison™ Duo A




Акустические потолочные панели Ecophon Combison Duo A с высоким уровнем звукопоглощения используются для звукоизоляции смежных помещений на одном этаже в случаях, когда внутренняя стена не соединяется с конструкцией перекрытия, а также для звукоизоляции междуэтажных перекрытий от воздушного шума, шума от инженерных систем, расположенных в межпотолочном пространстве и т.д. Ecophon Combison Duo A устанавливается в открытой подвесной системе. Панели демонтируются.


Система состоит из панелей Ecophon Combison Duo A и подвесной системы Ecophon Connect. Вес системы около 14 кг/м². Панели изготовлены из стекловолокна высокой плотности по технологии 3RD, на заднюю сторону панели приклеен лист гипсокартона толщиной 13 мм. На лицевую поверхность нанесено микропористое покрытие Akutex™ FT. Кромки загрунтованы. Подвесная система Connect изготовлена из оцинкованной стали.



Панель Combison Duo A



Фрагмент системы Combison Duo A



Система Combison Duo A

РАЗМЕРЫ ЭЛЕМЕНТОВ

Размер, мм	600 x 600
T24	•
Толщина	55
Монтажная схема	M85

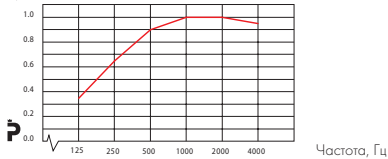
ТЕХНИЧЕСКИЕ ХАРАКТЕРИСТИКИ

АКУСТИКА

Звукопоглощение: Результаты тестов в соответствии с EN ISO 354.

Классификация в соответствии со стандартом EN ISO 11654, единичные значения для NRC и SAA в соответствии с ASTM C 423.

α_p Практический коэффициент звукопоглощения



— Ecophon Combison Duo A 200 мм в.л.с.

в.л.с. = высота подвеса системы

Продукция	Combison Duo A	
в.л.с. мм	200	400
класс звукопоглощения	A	
$\alpha_{0.5}$	0,90	
NRC	-	0,9
SAA	-	0,9

Звукоизоляция: $D_{1,0w}$ = 43 дБ в соответствии со стандартом EN ISO 10848-2 и измерено в соответствии с EN ISO 717-1. SAC = 44 дБ в соответствии со стандартом ASTM E 1414 и измерено в соответствии со стандартом ASTM E 413.

Конфиденциальность речи: AC(1.5) = 190 в соответствии с ASTM E 1111 и E 1110.



ДОСТУП В МЕЖПОТОЛОЧНОЕ ПРОСТРАНСТВО Панели легко демонтируются. Минимальная высота подвеса системы в соответствии с монтажными схемами.



ОЧИСТКА Ежедневная сухая чистка и чистка пылесосом. Еженедельная влажная уборка.



ВНЕШНИЙ ВИД Цвет Белый Frost, ближайший цвет в системе NCS S 0500-N, светоотражение 85% (из которых 99% рассеивается). Коэффициент ретроотражения 63 mcd/(m²lx). Блеск < 1.



ВЛАГОСТОЙКОСТЬ Панели выдерживают постоянную влажность воздуха до 75% при температуре 30°C без провисания, деформации и расслоения (ISO 4611)



ВНУТРЕННИЙ МИКРОКЛИМАТ Рекомендованы Шведской Ассоциацией по борьбе с астмой и аллергией. Панели рекомендованы Шведской Ассоциацией по борьбе с астмой и аллергией.



ВЛИЯНИЕ НА ОКРУЖАЮЩУЮ СРЕДУ Основа стекловолокна изготовлена по технологии 3RD. Полностью пригодны ко вторичной переработке.



ПОЖАРОБЕЗОПАСНОСТЬ Стекловолокно, используемое для производства панелей, после испытаний отнесено к негорючим материалам в соответствии со стандартом EN ISO 1182. Системы препятствуют распространению огня в соответствии с NT FIRE 003.

Классификация пожаробезопасности

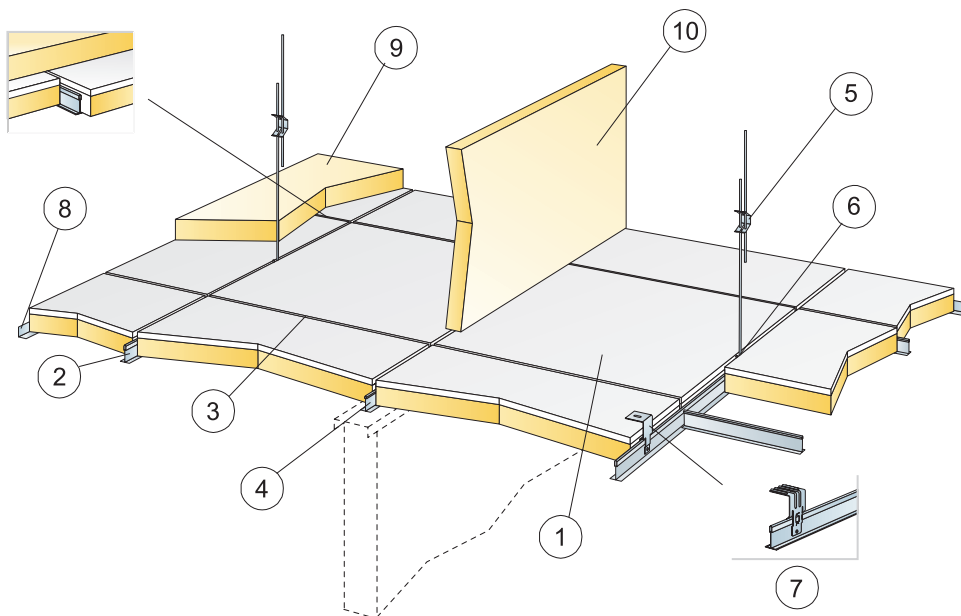
Страна	Стандарт	Класс
Россия	ФЗ №123	КМ 1
Европа	EN 13501-1	A2s1,d0



МЕХАНИЧЕСКИЕ СВОЙСТВА Информацию о несущей способности и величине распределенной нагрузки смотрите в разделе "Функциональные требования", "Механические свойства" на www.ecophon.com/ru.



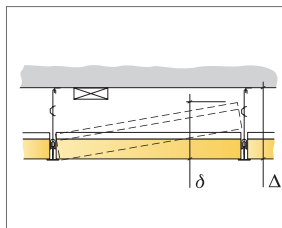
МОНТАЖ Установка в соответствии с монтажными схемами, руководством по монтажу, вспомогательными рисунками и чертежами. Для получения дополнительной информации см. "Количество по спецификации".



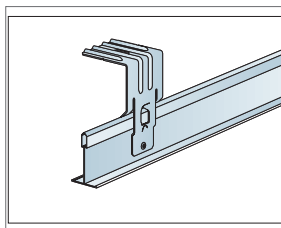
© Ecophon Group

КОЛИЧЕСТВО ПО СПЕЦИФИКАЦИИ (НЕ ВКЛ. ОТХОДЫ)

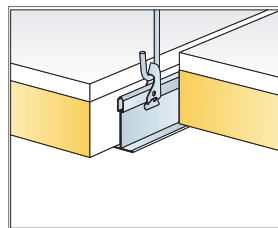
		Размер, мм
		600x600
1	Combison Duo A	2,8/м ²
2	Главная направляющая T24 Connect, монтаж с шагом 1200 мм (макс. расстояние от стены 300 мм)	0,9м/м ²
3	Поперечная направляющая Connect T24, L=1200 мм, монтаж с шагом 600 мм	1,7м/м ²
4	Поперечная направляющая T24 Connect, L=600 мм	0,9м/м ²
5	Регулируемый подвес Connect, монтаж с шагом 1200 мм (макс. расстояние от стены 600 мм)	0,7/м ²
6	Клипса подвеса Connect арт. 1286	0,7/м ²
7	Для прямого монтажа: Прямой нерегулируемый кронштейн, монтаж с шагом 1200 мм	0,7/м ²
8	Пристенный уголок Connect, монтаж с шагом 200 мм	по требованию
9	Combison XR (если требуется)	по требованию
10	Combison Barrier (если требуется)	по требованию
Δ Мин. высота подвеса системы, с подвесом - 100 мм, на кронштейне - 80 мм		-
δ Мин. глубина демонтажа системы: 220 мм		-



См. Количество по спецификации



Крепление прямого крепежного кронштейна с помощью заклепки или винта



Регулируемый подвес и клипса 1286

Размер, мм	Макс. возможная нагрузка [N]	Мин. несущая способность [N]
600x600	0	220

Норма нагрузки/несущая способность